

Zomerworkshops 2017

Bella Hendriks modevakschool

1 Paspop maken op Hele Schaal

Duur: 3 dagen (do 6, 20 en 27 april 2017)

Kosten: 415,- (incl. basismaterialen en standaard)

Maak een kopie van jezelf ! Een paspop op je eigen maten.
Handig voor het afpassen tijdens het kledingmaken en bijzonder als object in werk- of huiskamer.



2 Lederen kleding

Duur: 4 dagen (do 8, vr 9, ma 29 en di 30 mei 2017)

Kosten: 480,- (excl. materialen)

(leerlingen 50% korting op het lesgeld, oud-leerlingen 25%)

Leer is helemaal in en heerlijk om te dragen!

Maak je eigen colbert, jurk of broek van leer in 4 dagen.

Dag 1: maken/afpassen van een toile of meerdere toiles, leer inkopen en snijden.

Dag 2 t/m 4: voering in elkaar zetten, lederen kleding stikken en afwerken.



3 Cursus Broekpatronen

Duur: 2 dagen (di 6 en di 20 juni 2017)
óf 4 avonden (wo 10, wo 17, wo 24 en wo 31 mei 2017)

Kosten: 270,- (incl. materiaal voor proefbroeken en naslagmapje)

Maak patronen voor de perfecte broek.
Tijdens deze workshop worden er drie patronen voor verschillende broekvormen getekend, in proefstof gemaakt en afgepast zodat we het patroon perfect op je figuur af kunnen stemmen.




4 Basiscursus naaien compact

Duur: 8 avonden
(wo 10, do 11, di 16, wo 17, do 18, di 23, wo 24 en do 25 mei 2017)

Kosten: 215,- (incl. lesboek Naaien voor Dummies)

Een spoedcursus naaien waarbij je in heel korte tijd raderpatronen leert gebruiken, met de naaimachine om leert gaan, de taal van het naaien leert kennen en je eerste kledingstuk(ken) maakt.



5 Workshop beha en slip of badpak

Duur: 2 dagen (vr 12 mei en vr 19 mei 2017)
Kosten: 250,- (incl. basismaterialen voor een slip en een beha, of voor een badpak)
(leerlingen 50% korting op het lesgeld, oud leerlingen 25%)

Het is een genot om met mooi materiaal te werken en als je het resultaat dan ook nog aan kunt trekken is het helemaal genieten!

Maak in twee dagen van 7,5 uur een complete lingerie-set of een badpak op eigen maat.


N.B. Deze cursus is niet geschikt voor beginnende naaisters



6 Korsetten

Duur: 2 dagen (ma 15 en ma 22 mei 2017)
Kosten: 240,- (excl. materialen)
(leerlingen 50% korting op het lesgeld, oud leerlingen 25%)

Tijdens de 2 lesdagen kun je één korset maken. Je maakt onder begeleiding het patroon voor het korset en leert hoe je het korset moet maken. Er wordt ook veel aandacht besteed aan de vormgeving.



7 Vilt verwerken

Duur: 1 dag (za 1 juli 2017)

Kosten: €120,- exclusief materiaal per dag
(leerlingen 50% korting op het lesgeld, oud leerlingen 25%)

Maak tijdens deze workshop bijvoorbeeld een tas, telefoonhoesje, kussenhoes of een stoelbekleding van dik vilt eventueel gecombineerd met leer, touw, applicaties, knopen ritsen

Je leert het vilt snijden of knippen en verschillende technieken om de onderdelen in elkaar te zetten.



8 Huiscouture: kussens etc.

Duur: 1 dag (do 1 juni 2017)

Kosten: 120,- (excl. materialen)
(leerlingen 50% korting op het lesgeld, oud leerlingen 25%)

Maak tijdens deze workshop bijvoorbeeld kussenhoes of een stoelbekleding van dik vilt of meubelbekleding eventueel gecombineerd met leer, touw, applicaties, knopen ritsen

Je leert de stof snijden of knippen en verschillende technieken om de onderdelen in elkaar te zetten en af te werken.



9 Kneepjes naaitechniek voor 'gewone stoffen'

Duur: 1 dag (do 29 juni 2017)
Kosten: 120,- p/d (excl. materialen)
(leerlingen 50% korting op het lesgeld, oud leerlingen 25%)

Altijd al moeite gehad met splitten maken of met het netjes naaien van hoeken? Of wil je nu eindelijk wel eens weten hoe je de naaivolgorde van een kledingstuk bepaalt? Dan is deze workshop wat voor jou.



10 Kneepjes naaitechniek voor 'elastische stoffen'

Duur: 1 dag (do 29 juni 2017)
Kosten: 120,- p/d (excl. materialen)
(leerlingen 50% korting op het lesgeld, oud leerlingen 25%)

Tijdens deze workshop wordt je geleerd hoe je kunt bepalen hoeveel rek er in een stof zit en hoeveel kleiner je vervolgens je patroon moet maken.


Je maakt kennis met verschillende naaitechnieken en je leert over het afwerken van dergelijke 'moeilijke' stoffen.



11 Kneepjes naaitechniek voor 'ultra dunne stoffen'

Duur: 1 dag (do 29 juni 2017)
Kosten: 120,- p/d (excl. materialen)
(leerlingen 50% korting op het lesgeld, oud leerlingen 25%)

Je ziet ze weer volop deze zomer: ultra dunnen stoffen!
Maar, hoe krijg je ze geknipt en wat is de beste naaimethode?



12 Paspop halve schaal

Duur: 1 dag (do 24 augustus 2017)
óf 2 avonden (vr 8 en 15 april 2016)
Kosten: 125,50 (incl. basismaterialen)

Makkelijk bij het maken van halve schaal werkstukken voor cursisten van de Danckaerts opleidingen, de lingerie opleidingen, maar ook leuk als je zelf veel naait.
Er zijn speciale poppen voor lingerie, voor herenkleding, voor broeken en voor damesbovenkleding.



13 Paspop halve schaal op eigen maten!

Duur: 1 dag (do 24 augustus 2017) plus één uur voor het
maatnemen

Kosten: 160,50 (incl. basismaterialen en patroon voor de pop op
eigen maten)

Makkelijk bij het maken van halve schaal werkstukken voor als je
zelf veel naait en eerst uit wilt proberen hoe het model je staat en of
de pasvorm goed is. Alleen voor damesbovenkleding.



Zomerworks
2017

Data en Tijden

1. Paspop maken op Hele Schaal	6, 20 en 27 april	10.00 - 17.30
2. Lederen kleding	8 en 9 mei, 29 en 30 mei	10.00 - 17.30
3A. Cursus Broekpatronen avond	10, 17, 24 en 31 mei avond	19.00 - 22.45
3B. Cursus Broekpatronen dag	6 en 20 juni dag	10.00 - 17.30
4. Basiscursus Naaien compact avond	10,11,16,17,18, 23, 24 en 25 mei avond	19.00 - 22.00
5. Workshop beha en slip of badpak	12 en 19 mei	10.00 - 17.30
6. Korsetten	15 en 22 mei	10.00 - 17.30
7. Vilt verwerken	1 juli	10.00 - 17.30
8. Huiscouture: kussens etc.	1 juni	10.00 - 17.30
9. Kneepjes naaitechniek voor 'gewone stoffen'	29 juni	10.00 - 17.30
10. Kneepjes naaitechniek voor 'elastische stoffen'	29 juni	10.00 - 17.30
11. Kneepjes naaitechniek voor 'ultra dunne stoffen'	29 juni	10.00 - 17.30
12. Paspop op Halve Schaal	24 augustus	10.00 - 17.30
13 Paspop op Halve Schaal op eigen maten!	24 augustus	10.00 - 17.30